



κωδικός	περιγραφή	χρώμα	Κυβικά ανά ώρα απορρόφησης
425-240I_60B	απλός με 1 μοτέρ	καφέ	210
425-240I_60W	απλός με 1 μοτέρ	λευκός	210
425-240IA60B	απλός με 2 μοτέρ	καφέ	350
425-240IA60W	απλός με 2 μοτέρ	λευκός	350

Μήκος 60 cm Ύψος 14.7 cm Βάθος 48 cm



κωδικός	περιγραφή	χρώμα	Κυβικά ανά ώρα απορρόφησης
425-2405_60I (EC2)	συρόμενος με 1 μοτέρ	inox	320
425-2405_60I (EC)	συρόμενος με 2 μοτέρ ECO	inox	600
425-2405_60I	συρόμενος με 2 μοτέρ	inox	600
425-2405_60M	συρόμενος με 2 μοτέρ	καφέ	600
425-2405_60B	συρόμενος με 2 μοτέρ	λευκός	600
425-CA-TLP-450	συρόμενος με 2 μοτέρ ANTEO	inox	550

Μήκος 60 cm Ύψος 14.7 cm Βάθος 28.3 - 45 cm


ANTEO


κωδικός	περιγραφή	χρώμα	Κυβικά ανά ώρα απορρόφησης
425-0960F_SS	συρόμενος "COSMO"	inox	600

Μήκος 60 cm Ύψος 25 cm Βάθος 34 - 52 cm



κωδικός	περιγραφή	χρώμα	Κυβικά ανά ώρα απορρόφησης
425-2403A60S	πτυσσόμενος	silver	330
425-2403A60B	πτυσσόμενος	καφέ	330
425-2403A60W	πτυσσόμενος	λευκός	330

Μήκος 60 cm Ύψος 38 cm Βάθος 27 cm

κωδικός	425-1903503A	425-1903503D
περιγραφή	κώνος (WA502)	κώνος (WA501)
διάσταση καμινάδας	220 x 45.5 - 88	220 x 45.5 - 88
μήκος (cm)	60	90
ύψος (cm)	263	263
βάθος (cm)	50	50
Κυβικά ανά ώρα απορρόφησης	600	600



κωδικός	425-1903503B
περιγραφή	κώνος
διάσταση καμινάδας	19,4 x 32 - 62
μήκος (cm)	60
ύψος (cm)	110
βάθος (cm)	50
Κυβικά ανά ώρα απορρόφησης	600



κωδικός	425-1903505A
περιγραφή	κώνος οβάλ (WD 3505)
διάσταση καμινάδας	210 x 57 - 77
μήκος (cm)	90
ύψος (cm)	255
βάθος (cm)	50
Κυβικά ανά ώρα απορρόφησης	600



κωδικός	425-1903388C60	425-1903388A
περιγραφή	με γυαλί (3388A) (WG 0160)	με γυαλί (WG 0290)
διάσταση καμινάδας	27,5 x 49.5 - 99	27,5 x 49.5 - 99
μήκος (cm)	60	90
ύψος (cm)	65	65
βάθος (cm)	50	50
Κυβικά ανά ώρα απορρόφησης	700	700





κωδικός	425-WG0360(60CM)
περιγραφή	μικρό ίσιο γυαλί (WG 0360)
διάσταση καμινάδας	27,5 x 49,5 x 99
μήκος (cm)	60
ύψος (cm)	6,5
βάθος (cm)	50
Κυβικά ανά ώρα απορρόφησης	700








κωδικός	425-WT0160(60CM)
περιγραφή	inox flat (WT 0160)
διάσταση καμινάδας	27,5 x 49,5 x 99
μήκος (cm)	60
ύψος (cm)	7
βάθος (cm)	50
Κυβικά ανά ώρα απορρόφησης	700



κωδικός	425-198_Z_90
περιγραφή	inox flat (WT 290)
διάσταση καμινάδας	27,5 x 49,5 x 99
μήκος (cm)	90
ύψος (cm)	7
βάθος (cm)	50
Κυβικά ανά ώρα απορρόφησης	700



κωδικός	425-WT0260E1
περιγραφή	flat με λεπτό inox προφίλ (WT 260)
διάσταση καμινάδας	27,5 x 49,5 x 99
μήκος (cm)	60
ύψος (cm)	3,5
βάθος (cm)	50
Κυβικά ανά ώρα απορρόφησης	700

<table border="1"> <thead> <tr> <th>κωδικός</th> <th>περιγραφή</th> </tr> </thead> <tbody> <tr> <td>425-FILT_ALC</td> <td>φίλτρα αλουμινίου για συρόμενο απορροφητήρα</td> </tr> <tr> <td>425-FILT_ALC 2</td> <td>φίλτρα αλουμινίου για απορροφητήρα Cosmo</td> </tr> </tbody> </table>	κωδικός	περιγραφή	425-FILT_ALC	φίλτρα αλουμινίου για συρόμενο απορροφητήρα	425-FILT_ALC 2	φίλτρα αλουμινίου για απορροφητήρα Cosmo										
κωδικός	περιγραφή															
425-FILT_ALC	φίλτρα αλουμινίου για συρόμενο απορροφητήρα															
425-FILT_ALC 2	φίλτρα αλουμινίου για απορροφητήρα Cosmo															
<table border="1"> <thead> <tr> <th>κωδικός</th> <th>περιγραφή</th> </tr> </thead> <tbody> <tr> <td>425-FILTERS*240I</td> <td>φίλτρα άνθρακα για απλό απορροφητήρα</td> </tr> <tr> <td>425-FILTERS*UGI6</td> <td>φίλτρα άνθρακα για απορροφητήρα με γυαλί</td> </tr> <tr> <td>425-FILTERS_</td> <td>φίλτρα άνθρακα για συρόμενο απορροφητήρα</td> </tr> </tbody> </table>	κωδικός	περιγραφή	425-FILTERS*240I	φίλτρα άνθρακα για απλό απορροφητήρα	425-FILTERS*UGI6	φίλτρα άνθρακα για απορροφητήρα με γυαλί	425-FILTERS_	φίλτρα άνθρακα για συρόμενο απορροφητήρα								
κωδικός	περιγραφή															
425-FILTERS*240I	φίλτρα άνθρακα για απλό απορροφητήρα															
425-FILTERS*UGI6	φίλτρα άνθρακα για απορροφητήρα με γυαλί															
425-FILTERS_	φίλτρα άνθρακα για συρόμενο απορροφητήρα															
<table border="1"> <thead> <tr> <th>κωδικός</th> <th>περιγραφή</th> </tr> </thead> <tbody> <tr> <td>425-PBF0260</td> <td>κουμπιά για απλό απορροφητήρα με τζάμι</td> </tr> <tr> <td>425-PBW0160</td> <td>κουμπιά για απορροφητήρες κώνου φλατ και γυαλιού</td> </tr> </tbody> </table>	κωδικός	περιγραφή	425-PBF0260	κουμπιά για απλό απορροφητήρα με τζάμι	425-PBW0160	κουμπιά για απορροφητήρες κώνου φλατ και γυαλιού										
κωδικός	περιγραφή															
425-PBF0260	κουμπιά για απλό απορροφητήρα με τζάμι															
425-PBW0160	κουμπιά για απορροφητήρες κώνου φλατ και γυαλιού															
<table border="1"> <thead> <tr> <th>κωδικός</th> <th>περιγραφή</th> </tr> </thead> <tbody> <tr> <td>282-00003228</td> <td>διαστολή απορροφητήρα Φ 150 / 125</td> </tr> <tr> <td>282-00013176</td> <td>διαστολή απορροφητήρα Φ 125 / 100</td> </tr> </tbody> </table>	κωδικός	περιγραφή	282-00003228	διαστολή απορροφητήρα Φ 150 / 125	282-00013176	διαστολή απορροφητήρα Φ 125 / 100										
κωδικός	περιγραφή															
282-00003228	διαστολή απορροφητήρα Φ 150 / 125															
282-00013176	διαστολή απορροφητήρα Φ 125 / 100															
<table border="1"> <thead> <tr> <th>κωδικός</th> <th>περιγραφή</th> </tr> </thead> <tbody> <tr> <td>436-ALUI0X3M</td> <td>Μπουρί αλουμινίου απορροφητήρα Φ10</td> </tr> <tr> <td>436-ALUI2X3M</td> <td>Μπουρί αλουμινίου απορροφητήρα Φ12</td> </tr> <tr> <td>436-ALUI2.5</td> <td>Μπουρί αλουμινίου απορροφητήρα Φ12.5</td> </tr> <tr> <td>436-PLI0X1.5</td> <td>Μπουρί πλαστικό απορροφητήρα Φ10</td> </tr> <tr> <td>436-PLI2X1.5</td> <td>Μπουρί πλαστικό απορροφητήρα Φ12</td> </tr> <tr> <td>436-PLAI2.5</td> <td>Μπουρί πλαστικό απορροφητήρα Φ12.5</td> </tr> </tbody> </table>	κωδικός	περιγραφή	436-ALUI0X3M	Μπουρί αλουμινίου απορροφητήρα Φ10	436-ALUI2X3M	Μπουρί αλουμινίου απορροφητήρα Φ12	436-ALUI2.5	Μπουρί αλουμινίου απορροφητήρα Φ12.5	436-PLI0X1.5	Μπουρί πλαστικό απορροφητήρα Φ10	436-PLI2X1.5	Μπουρί πλαστικό απορροφητήρα Φ12	436-PLAI2.5	Μπουρί πλαστικό απορροφητήρα Φ12.5		
κωδικός	περιγραφή															
436-ALUI0X3M	Μπουρί αλουμινίου απορροφητήρα Φ10															
436-ALUI2X3M	Μπουρί αλουμινίου απορροφητήρα Φ12															
436-ALUI2.5	Μπουρί αλουμινίου απορροφητήρα Φ12.5															
436-PLI0X1.5	Μπουρί πλαστικό απορροφητήρα Φ10															
436-PLI2X1.5	Μπουρί πλαστικό απορροφητήρα Φ12															
436-PLAI2.5	Μπουρί πλαστικό απορροφητήρα Φ12.5															